

# Retraités de la retraite complémentaire Agirc-Arrco métiers de la métallurgie

# Démarche de l'étude

En réponse à la demande l'Union Fédérale des Retraités de la Métallurgie CGT faite auprès d'AG2R LA MONDIALE et de MALAKOFF HUMANIS, les données statistiques ont été traitées en collaboration avec les services de l'AGIRC-ARRCO. Les résultats ainsi présentés recouvrent l'ensemble du régime AGIRC-ARRCO et donc les retraités quelque soit leur institution de retraite complémentaire.

Les résultats sont communiqués de manière identique par les deux groupes de protection sociale sollicités : AG2R LA MONDIALE et MALAKOFF HUMANIS

## SOURCES ET PRINCIPES

Les données ont été récupérées à partir des briques centrales de l'Usine Retraite, gérées par l'AGIRC-ARRCO :

- ✓ RNGD (registre national de gestion des droits) : sélection des individus dont la dernière période de droits relève du périmètre d'exploitation et récupération de la catégorie professionnelle
- ✓ RNA (Registre national des adhérents) : vérification de l'activité principale de l'entreprise de l'individu identifiée dans le RNDG
- ✓ RNI (Registre national des identifiants) : vérification de la situation des individus (non décédés) et récupération du sexe, de l'année de naissance, du lieu de résidence
- ✓ ALLURE (Brique allocataires) : vérification de la situation des dossiers des retraités, de droits directs (exclusion des réversions et des versements de capitaux uniques), au 31 décembre 2022

## RESTITUTIONS

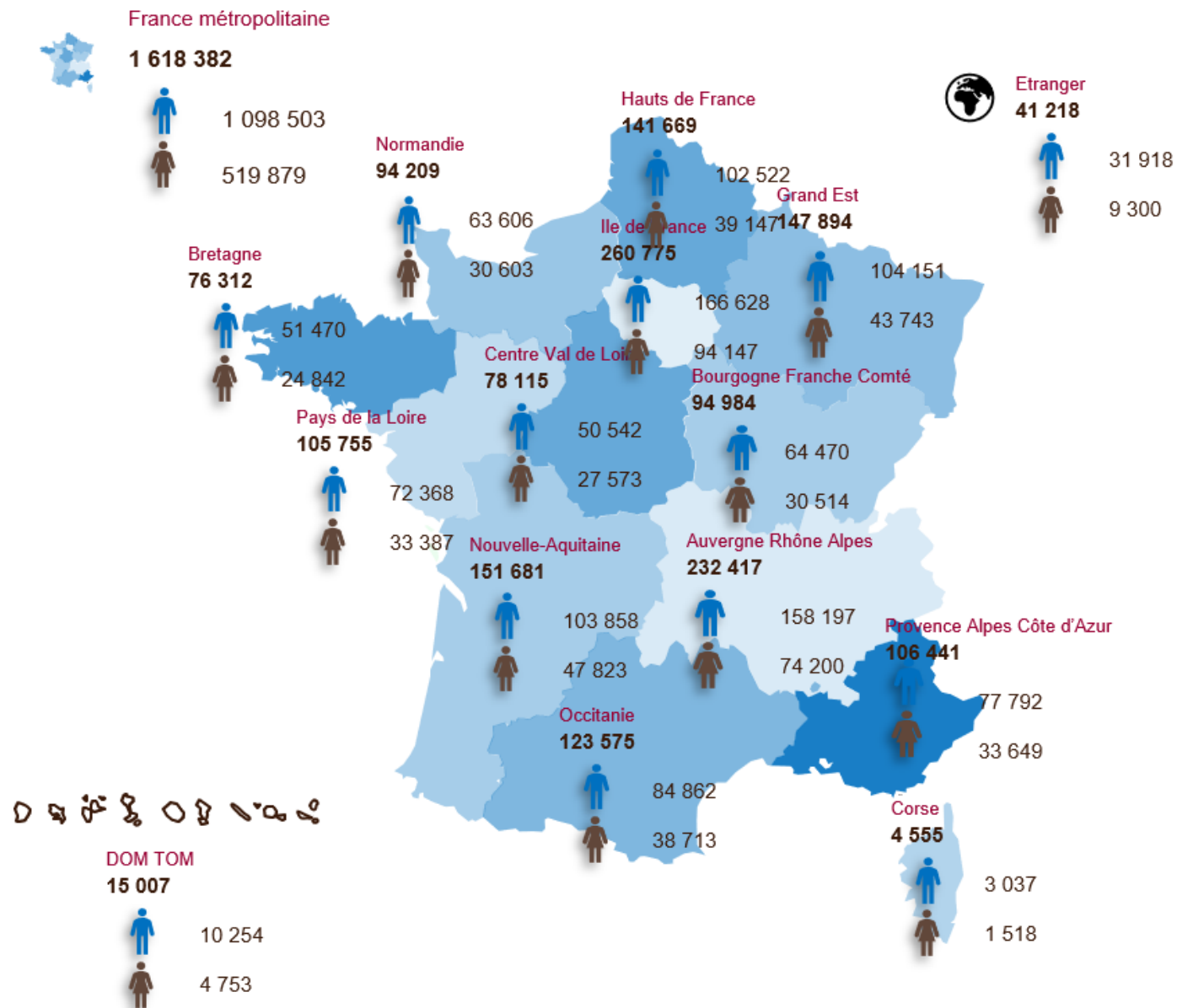
- Ce document présente les grands résultats de l'étude
- Le fichier excel joint contient les éléments de détail souhaités et disponibles vous permettant une exploitation plus fine selon vos besoins



Détail staitstique  
les retraités de la m



# Nombre de retraités




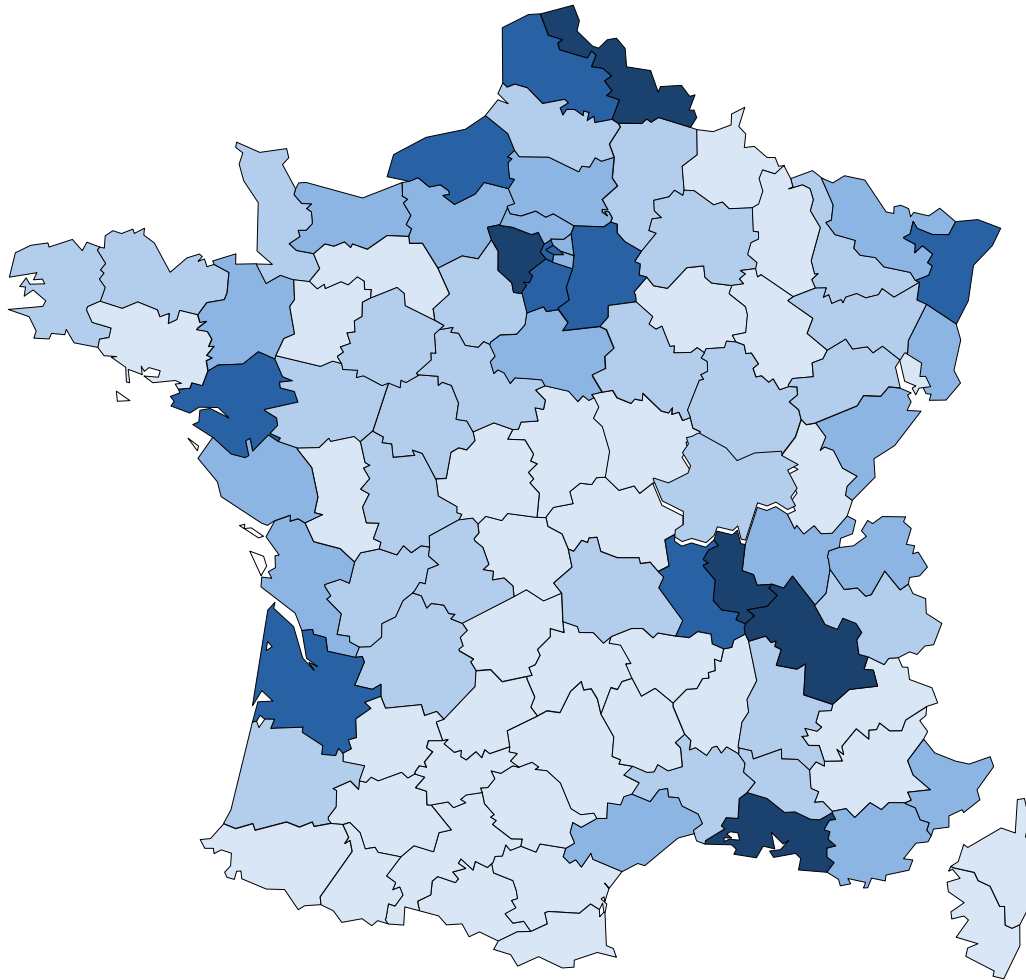
**1 674 607**

Retraités au 31 décembre 2022

**1 140 675**  
Hommes

**533 932**  
Femmes

# Répartition par département



# Répartition par catégorie professionnelle

Catégories	Femme	Homme	Total
Ouvriers	93 990	280 340	374 330
Employés	218 584	235 853	454 437
Techniciens	22 236	43 795	66 031
Agent de Maîtrise	35 789	98 133	133 922
Ingénieurs et Cadres	79 788	322 536	402 324
Sans statut professionnel	78 006	141 396	219 402
Autre catégorie	5 539	18 622	24 161
<b>Total</b>	<b>533 932</b>	<b>1 140 675</b>	<b>1 674 607</b>

